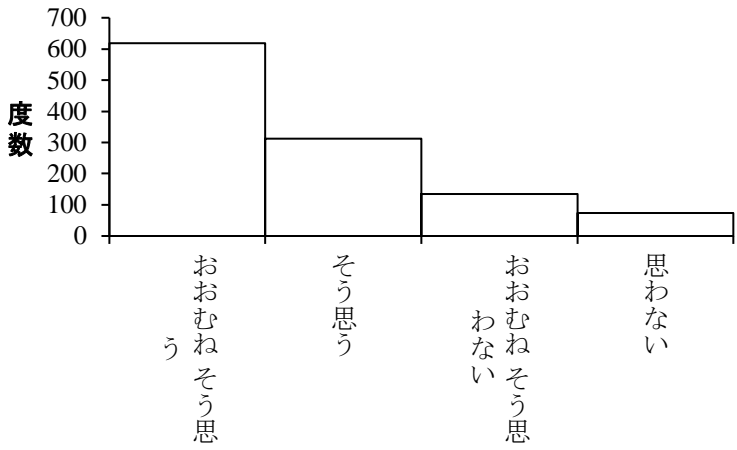


令和6年度 教育活動全般に関する質問調査(自己評価関係)

① 大阪学院大学高等学校に入学して良かったと思いますか。

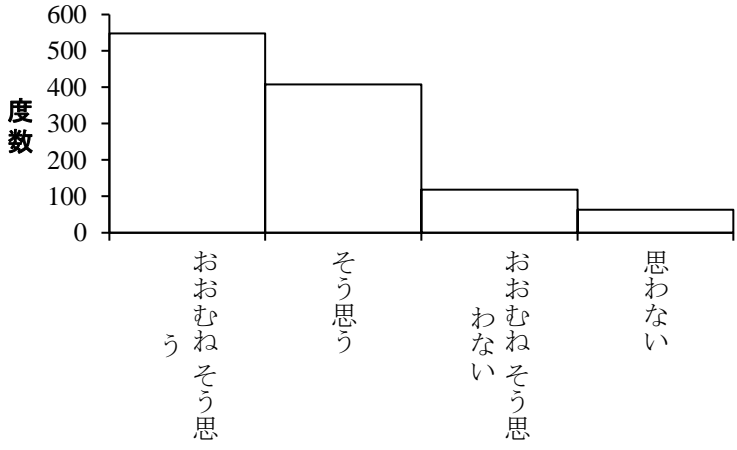
出現値	度数	確率(%)	有効度数	有効確率	累積確率
おおむね そう思う	619	54.39	619	54.39	54.39
そう思う	312	27.42	312	27.42	81.81
おおむね そう思わない	134	11.78	134	11.78	93.59
思わない	73	6.41	73	6.41	100.00
欠損値	0	0.00			
合計	1138	100	1138	100	



平均値 1.702 歪度 1.133 正規性 0.323
 標準偏差 0.911 尖度 0.286 補正p値 .000

② 学校は生徒や保護者に対して適切に情報を発信していると思いますか。

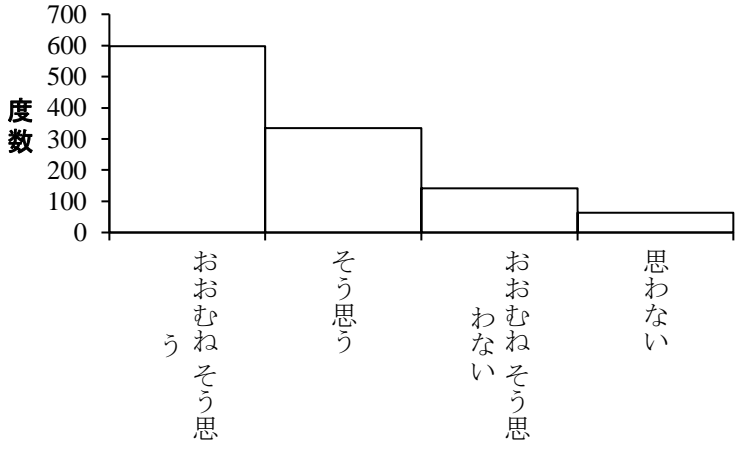
出現値	度数	確率(%)	有効度数	有効確率	累積確率
おおむね そう思う	548	48.15	548	48.15	58.52
そう思う	408	35.85	408	35.85	94.38
おおむね そう思わない	118	10.37	118	10.37	10.37
思わない	64	5.62	64	5.62	100.00
欠損値	0	0.00			
合計	1138	100	1138	100	



平均値 2.367 歪度 0.114 正規性 0.275
 標準偏差 0.743 尖度 -0.280 補正p値 .000

③ 学校の1年間の教育活動(年間計画)の内容を理解して学校生活を送っていると思いますか。


出現値	度数	確率(%)	有効度数	有効確率	累積確率
おおむね そう思う	598	52.55	598	52.55	58.08
そう思う	335	29.44	335	29.44	87.52
おおむね そう思わない	142	12.48	142	12.48	100.00
思わない	63	5.54	63	5.54	5.54
欠損値	0	0.00			
合計	1138	100	1138	100	



平均値 2.489 歪度 0.475 正規性 0.315
 標準偏差 0.781 尖度 -0.383 補正p値 .000

④ 本校には熱意を感じる先生が多いと思いますか。

出現値	度数	確率(%)	有効度数	有効確率	累積確率
おおむね そう思う	598	52.55	598	52.55	52.55
そう思う	261	22.93	261	22.93	75.48
おおむね そう思わない	190	16.70	190	16.70	92.18
思わない	89	7.82	89	7.82	100.00
欠損値	0	0.00			
合計	1138	100	1138	100	




平均値 1.798 歪度 0.909 正規性 0.317
 標準偏差 0.982 尖度 -0.415 補正p値 .000

令和6年度 教育活動全般に関する質問調査(自己評価関係)

⑤ 本校には生徒の話や相談に誠実に対応してくれる生徒が多いと思いますか。

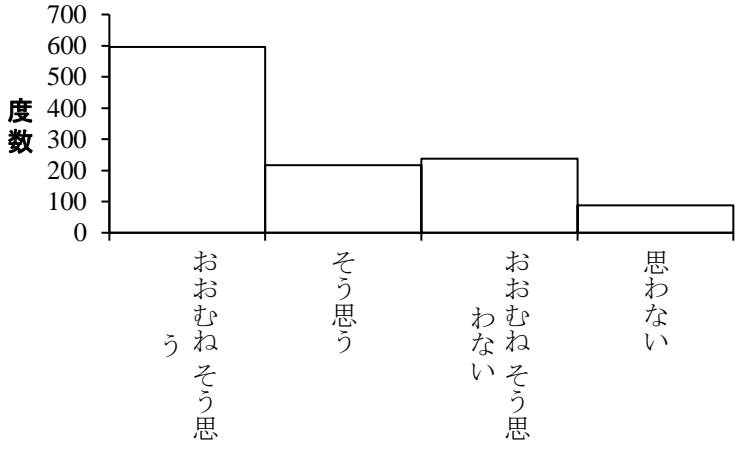
出現値	度数	確率(%)	有効度数	有効確率	累積確率
おおむね そう思う	625	54.92	625	54.92	61.34
そう思う	297	26.10	297	26.10	87.43
おおむね そう思わない	143	12.57	143	12.57	100.00
思わない	73	6.41	73	6.41	6.41
欠損値	0	0.00			
合計	1138	100	1138	100	



平均値 2.448 歪度 0.543 正規性 0.328
 標準偏差 0.792 尖度 -0.306 補正p値 .000

⑥ 本校には分かりやすい授業を行ってくれる先生が多いと思いますか。


出現値	度数	確率(%)	有効度数	有効確率	累積確率
おおむね そう思う	596	52.37	596	52.37	92.27
そう思う	216	18.98	216	18.98	18.98
おおむね そう思わない	238	20.91	238	20.91	39.89
思わない	88	7.73	88	7.73	100.00
欠損値	0	0.00			
合計	1138	100	1138	100	



平均値 2.489 歪度 -0.452 正規性 0.319
 標準偏差 0.886 尖度 -0.748 補正p値 .000

⑦ 本校には各教科の基礎・基本の習得を図り、進路実現に対応できる学力を身に付けさせてくれる先生が多いと思いますか。


出現値	度数	確率(%)	有効度数	有効確率	累積確率
おおむね そう思う	634	55.71	634	55.71	55.71
そう思う	248	21.79	248	21.79	77.50
おおむね そう思わない	182	15.99	182	15.99	93.50
思わない	74	6.50	74	6.50	100.00
欠損値	0	0.00			
合計	1138	100	1138	100	



平均値 1.733 歪度 1.008 正規性 0.336
 標準偏差 0.952 尖度 -0.202 補正p値 .000

⑧ 本校には進路に関する情報を随時生徒に提供し、生徒の適性や希望に応じた進路指導を行ってくれる先生が多いと思いますか。

出現値	度数	確率(%)	有効度数	有効確率	累積確率
おおむね そう思う	619	54.39	619	54.39	54.39
そう思う	282	24.78	282	24.78	79.17
おおむね そう思わない	162	14.24	162	14.24	93.41
思わない	75	6.59	75	6.59	100.00
欠損値	0	0.00			
合計	1138	100	1138	100	

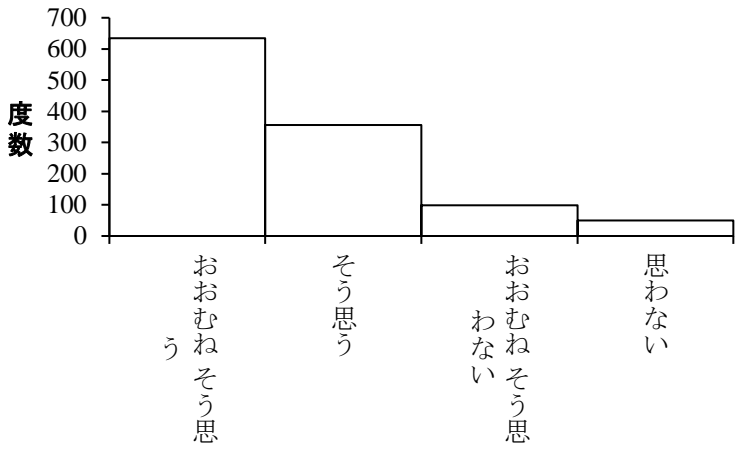


平均値 1.730 歪度 1.042 正規性 0.326
 標準偏差 0.937 尖度 -0.038 補正p値 .000

令和6年度 教育活動全般に関する質問調査(自己評価関係)

⑨ 本校の事務室は、証明書や奨学金等の事務手続きについて、的確かつ丁寧に対応してくれていると思いますか。

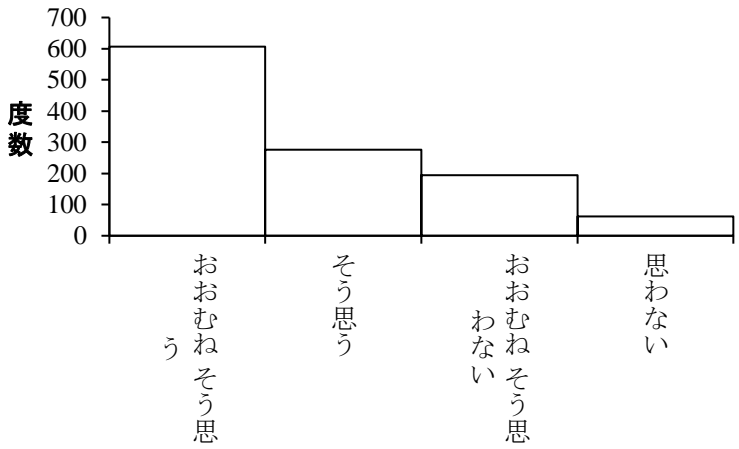
出現値	度数	確率(%)	有効度数	有効確率	累積確率
おおむね そう思う	634	55.71	634	55.71	55.71
そう思う	356	31.28	356	31.28	86.99
おおむね そう思わない	98	8.61	98	8.61	95.61
思わない	50	4.39	50	4.39	100.00
欠損値	0	0.00			
合計	1138	100	1138	100	



平均値 1.617 歪度 1.289 正規性 0.331
 標準偏差 0.820 尖度 1.037 補正p値 .000

⑩ 本校には自分の成長に効果があると思える取り組みが多いと思いますか。

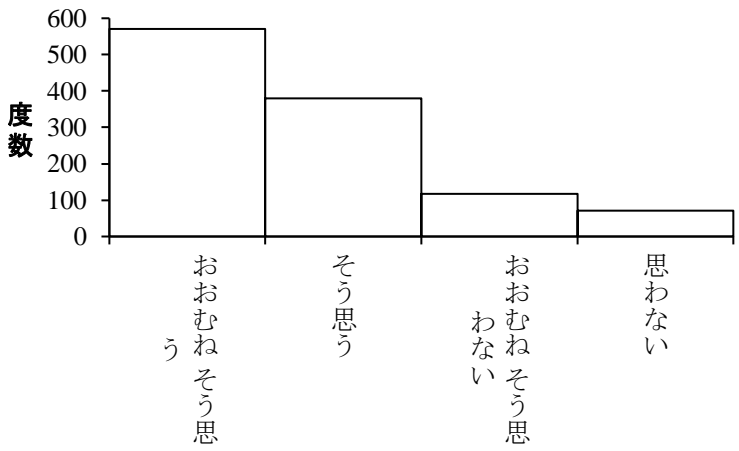
出現値	度数	確率(%)	有効度数	有効確率	累積確率
おおむね そう思う	606	53.25	606	53.25	53.25
そう思う	276	24.25	276	24.25	94.55
おおむね そう思わない	194	17.05	194	17.05	70.30
思わない	62	5.45	62	5.45	100.00
欠損値	0	0.00			
合計	1138	100	1138	100	



平均値 1.819 歪度 0.716 正規性 0.331
 標準偏差 0.980 尖度 -0.890 補正p値 .000

⑪ 本校は基本的な生活習慣の定着や社会のルールを守のことをしっかり指導していると思いますか。

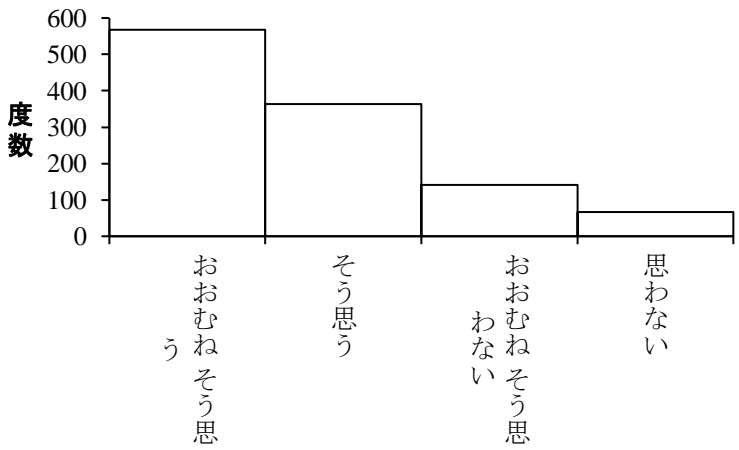
出現値	度数	確率(%)	有効度数	有効確率	累積確率
おおむね そう思う	570	50.09	570	50.09	60.37
そう思う	380	33.39	380	33.39	93.76
おおむね そう思わない	117	10.28	117	10.28	10.28
思わない	71	6.24	71	6.24	100.00
欠損値	0	0.00			
合計	1138	100	1138	100	



平均値 2.356 歪度 0.210 正規性 0.286
 標準偏差 0.748 尖度 -0.221 補正p値 .000

⑫ 本校は生徒の健康や安全、命の大切さに関する指導をしっかり行っていると思う。

出現値	度数	確率(%)	有効度数	有効確率	累積確率
おおむね そう思う	568	49.91	568	49.91	49.91
そう思う	363	31.90	363	31.90	81.81
おおむね そう思わない	141	12.39	141	12.39	94.20
思わない	66	5.80	66	5.80	100.00
欠損値	0	0.00			
合計	1138	100	1138	100	




平均値 1.741 歪度 1.029 正規性 0.297
 標準偏差 0.888 尖度 0.187 補正p値 .000

令和6年度 教育活動全般に関する質問調査(自己評価関係)

⑬ ホームルーム活動では、生徒が自主的に取り組み、互いに協力して活発に行っていると思いますか。

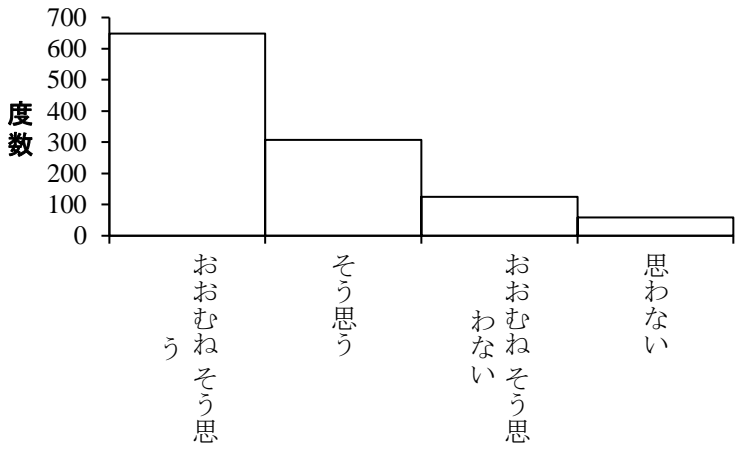
出現値	度数	確率(%)	有効度数	有効確率	累積確率
おおむね そう思う	605	53.16	605	53.16	71.97
そう思う	319	28.03	319	28.03	100.00
おおむね そう思わない	147	12.92	147	12.92	18.80
思わない	67	5.89	67	5.89	5.89
欠損値	0	0.00			
合計	1138	100	1138	100	



平均値	3.033	歪度	-0.745	正規性	0.295
標準偏差	0.803	尖度	0.380	補正p値	.000

⑭ 学校生活の場面において、自分自身を大切にするとともに、積極的に他人を認め尊重し、感動する心や思いやりの心を育むことができますと思いますか。

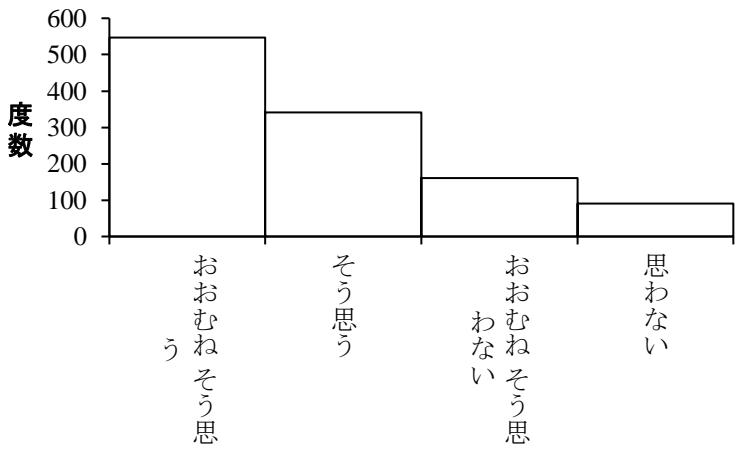
出現値	度数	確率(%)	有効度数	有効確率	累積確率
おおむね そう思う	648	56.94	648	56.94	62.04
そう思う	307	26.98	307	26.98	89.02
おおむね そう思わない	125	10.98	125	10.98	100.00
思わない	58	5.10	58	5.10	5.10
欠損値	0	0.00			
合計	1138	100	1138	100	



平均値	2.438	歪度	0.623	正規性	0.340
標準偏差	0.754	尖度	-0.145	補正p値	.000

⑮ 本校は国際交流に力を入れていると思いますか。

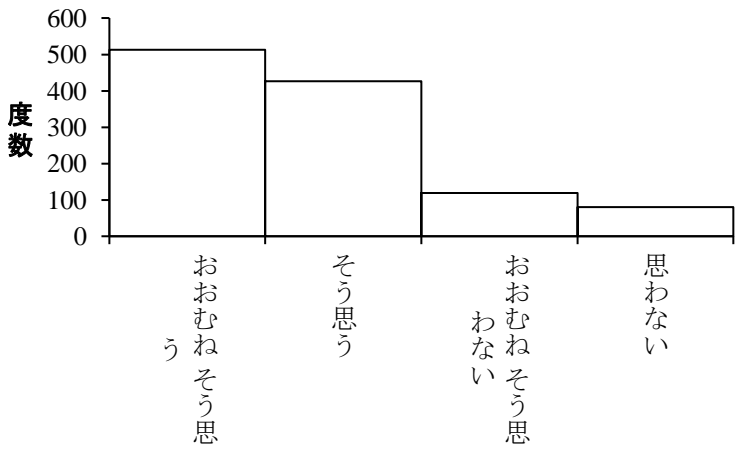
出現値	度数	確率(%)	有効度数	有効確率	累積確率
おおむね そう思う	547	48.07	547	48.07	48.07
そう思う	341	29.96	341	29.96	78.03
おおむね そう思わない	160	14.06	160	14.06	92.09
思わない	90	7.91	90	7.91	100.00
欠損値	0	0.00			
合計	1138	100	1138	100	



平均値	1.818	歪度	0.922	正規性	0.286
標準偏差	0.951	尖度	-0.206	補正p値	.000

⑯ 校外学習は満足できたと思いますか。

出現値	度数	確率(%)	有効度数	有効確率	累積確率
おおむね そう思う	513	45.08	513	45.08	45.08
そう思う	426	37.43	426	37.43	82.51
おおむね そう思わない	119	10.46	119	10.46	92.97
思わない	80	7.03	80	7.03	100.00
欠損値	0	0.00			
合計	1138	100	1138	100	

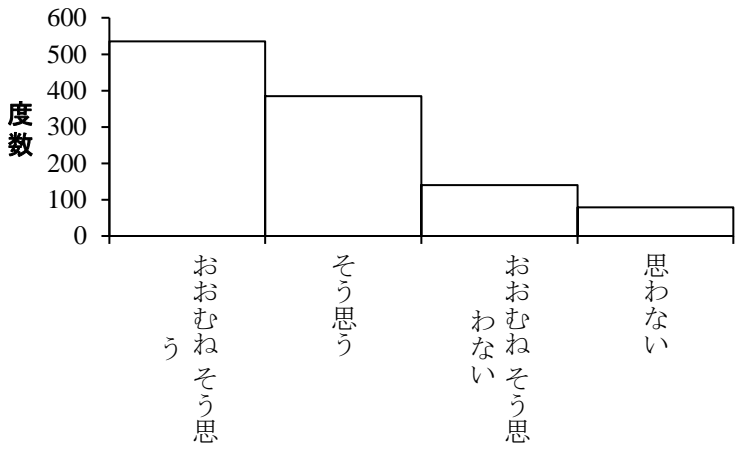


平均値	1.794	歪度	1.011	正規性	0.264
標準偏差	0.892	尖度	0.279	補正p値	.000

令和6年度 教育活動全般に関する質問調査(自己評価関係)

⑰ 教室内の雰囲気、環境は快適だと思いますか。

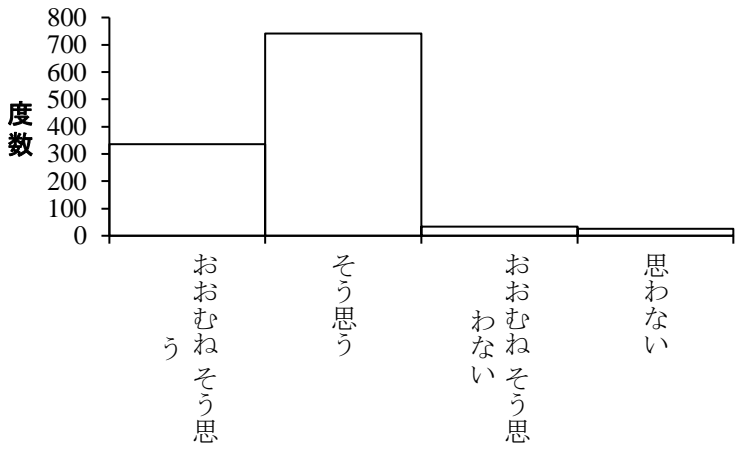
出現値	度数	確率(%)	有効度数	有効確率	累積確率
おおむね そう思う	535	47.01	535	47.01	53.95
そう思う	384	33.74	384	33.74	87.70
おおむね そう思わない	140	12.30	140	12.30	100.00
思わない	79	6.94	79	6.94	6.94
欠損値	0	0.00			
合計	1138	100	1138	100	



平均値 2.514 歪度 0.272 正規性 0.280
 標準偏差 0.797 尖度 -0.474 補正p値 .000

⑱ 本校は、校舎や校庭、グラウンドなどの施設設備が整っていると思いますか。


出現値	度数	確率(%)	有効度数	有効確率	累積確率
おおむね そう思う	336	29.53	336	29.53	94.73
そう思う	742	65.20	742	65.20	65.20
おおむね そう思わない	34	2.99	34	2.99	97.72
思わない	26	2.28	26	2.28	100.00
欠損値	0	0.00			
合計	1138	100	1138	100	



平均値 1.424 歪度 1.760 正規性 0.390
 標準偏差 0.664 尖度 3.421 補正p値 .000

⑲ 本校でこれからも長く付き合い信頼できる友達ができた、または今後できると思いますか。

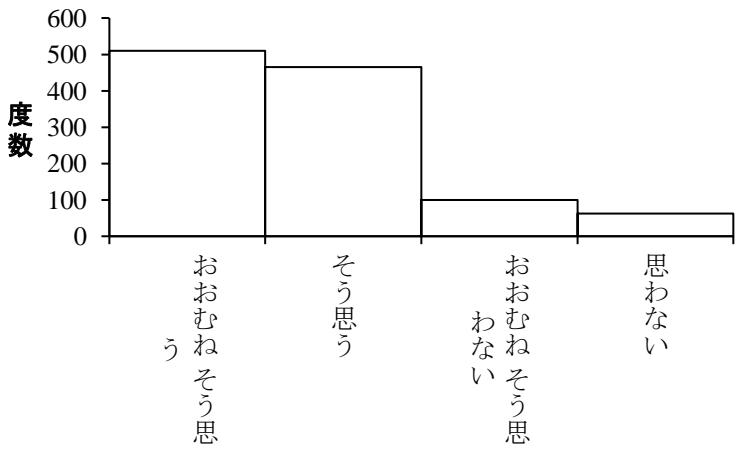
出現値	度数	確率(%)	有効度数	有効確率	累積確率
おおむね そう思う	434	38.14	434	38.14	43.76
そう思う	566	49.74	566	49.74	100.00
おおむね そう思わない	74	6.50	74	6.50	50.26
思わない	64	5.62	64	5.62	5.62
欠損値	0	0.00			
合計	1138	100	1138	100	



平均値 3.004 歪度 -0.298 正規性 0.326
 標準偏差 1.051 尖度 -1.537 補正p値 .000

⑳ 本校で充実した学校生活を送っていますか。

出現値	度数	確率(%)	有効度数	有効確率	累積確率
おおむね そう思う	510	44.82	510	44.82	44.82
そう思う	465	40.86	465	40.86	85.68
おおむね そう思わない	100	8.79	100	8.79	100.00
思わない	63	5.54	63	5.54	91.21
欠損値	0	0.00			
合計	1138	100	1138	100	



平均値 1.783 歪度 1.167 正規性 0.261
 標準偏差 0.899 尖度 0.707 補正p値 .000